



REPORTE DE EMPLEO EN LA SALMONICULTURA

TRIMESTRE JULIO - SEPTIEMBRE 2022



CONSEJO DEL SALMÓN
CHILE

www.consejodelsalmon.cl

EMPLEO EN LA SALMONICULTURA CHILENA

El Consejo del Salmón de Chile (CDS) -gremio que integran AquaChile, Australis, Cermaq, Mowi y Salmones Aysén y que representa un 50,4% de la producción de salmón nacional-, publica su sexto “Reporte de Empleo”.

Este reporte se construye en base a la información reportada mensualmente por las empresas socias de la asociación gremial y tiene como objetivo contribuir a cuantificar, caracterizar y dar a conocer los puestos de trabajo que se crean en la salmonicultura chilena.

El salmón de cultivo es el segundo producto de exportación de Chile luego del cobre, y ha sido fundamental en el desarrollo de las regiones de la macrozona sur donde opera, principalmente Los Lagos, Aysén y Magallanes.

Sin embargo, actualmente no existen reportes periódicos en materia laboral de esta actividad productiva, pues la información que publica el INE no incluye datos desagregados que permitan conocer los empleos totales que se generan en la salmonicultura en Chile.



** El porcentaje es calculado en base a las cosechas anuales de las empresas asociadas al Cds y los datos de cosechas totales publicados por Sernapesca para el año 2021.*

SALMONICULTURA Y EMPLEO

TOTAL

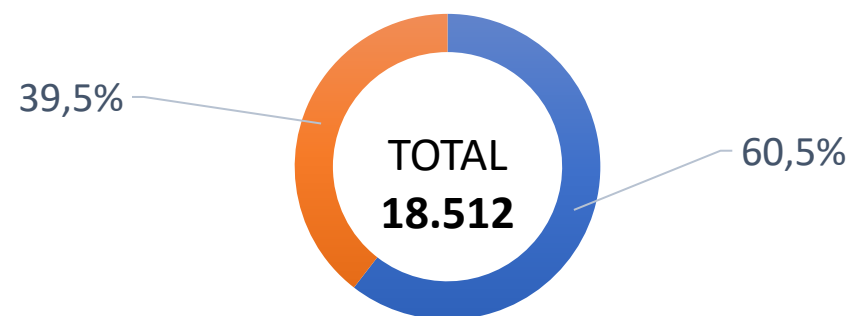
En el trimestre julio - septiembre 2022, las empresas del Consejo del Salmón emplearon mensualmente – en promedio – 18.512 personas, entre los que se incluyen trabajadores directos (60,5% - 11.198 personas) y trabajadores de empresas de servicio o proveedores (39,5% - 7.314 personas) que realizan funciones dentro de las instalaciones de las empresas, o *in situ* (*).

Esta cifra muestra un incremento del 2,7% con respecto al promedio del tercer trimestre de 2021, lo que equivale a 482 personas empleadas adicionales.

Además, se reporta que la evolución del empleo total acumulado entre enero y septiembre de 2022 fue de un 0,4%, contra una contracción del 6,1% durante los primeros nueve meses del año 2021.

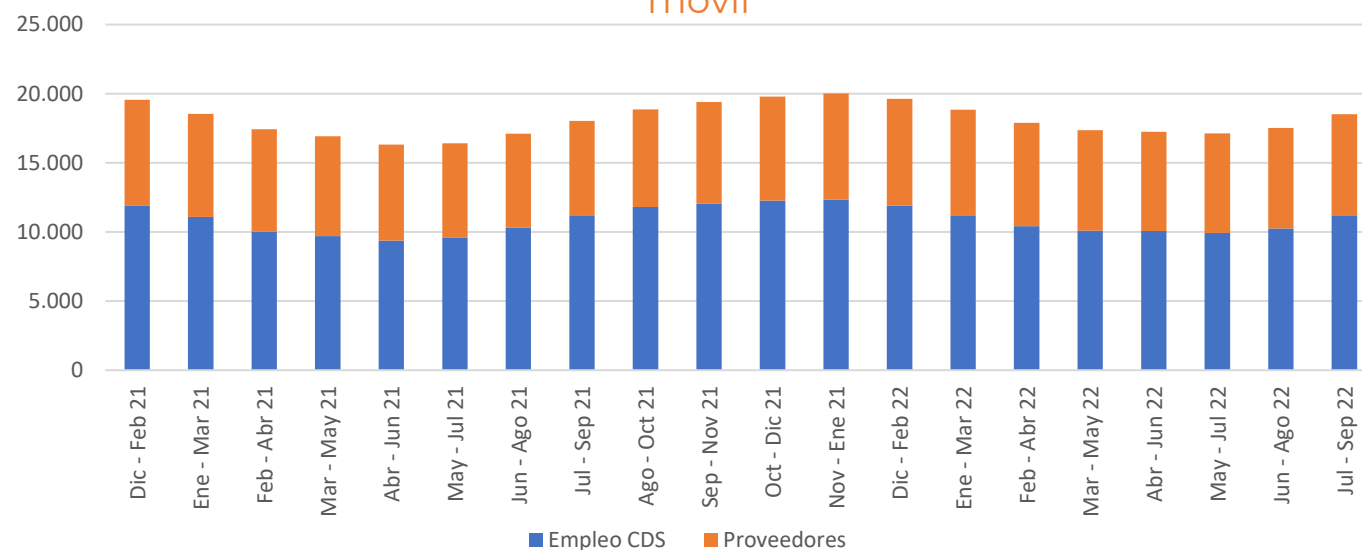
(*). En las actividades de las empresas proveedoras destaca la participación de personas que apoyan las distintas fases productivas, personal de apoyo en las actividades de transporte de cargas y traslados en las instalaciones de las empresas socias, buzos profesionales, colaboradores en actividades de casino y alimentación, entre otros.

Empleo total Consejo del Salmón julio - septiembre 2022



■ Empleo Directo ■ Proveedores in situ

Empleo directo y desde proveedores (in situ) por trimestre móvil



Fuente: Elaboración propia en base a datos autoreportados por las empresas del CDS.

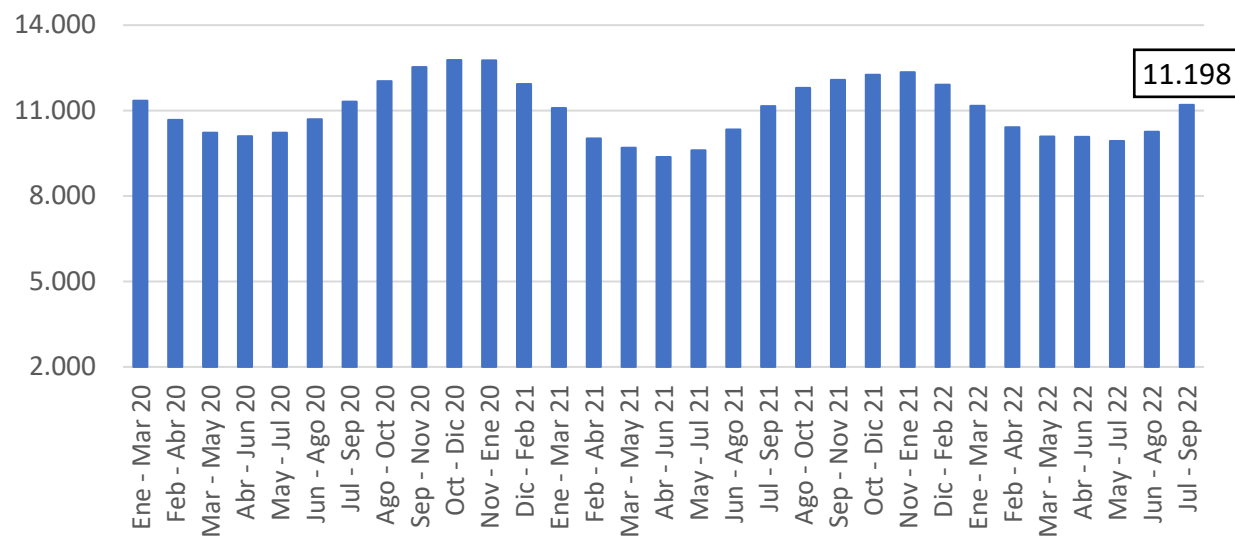
SALMONICULTURA Y EMPLEO DIRECTO

11.198 fue el empleo directo mensual promedio generado por las empresas del Consejo del Salmón durante el tercer trimestre de 2022. Se destaca el comienzo del alza estacional del empleo reportado por las empresas socias del CDS, cuyo nivel tiende a incrementarse entre septiembre y enero de cada año debido al inicio de temporada de cosecha del salmón coho.

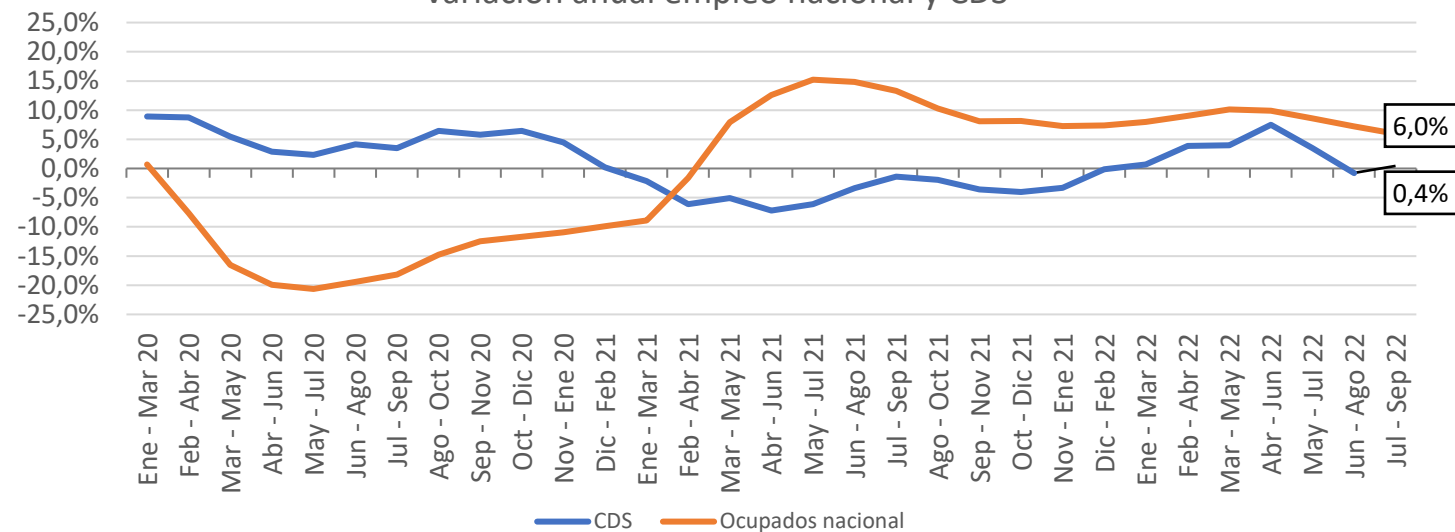
0,4% fue la variación interanual del empleo directo durante el tercer trimestre de 2022, contra un 6% a nivel nacional. Para el caso del empleo directo del CDS, en la serie desde 2020 a la fecha, se observan ciclos a la baja – y luego al alza – más pequeños que la situación a nivel nacional, razón por la cual es esperable que la recuperación del empleo en el último trimestre sea menor a la presentada a nivel nacional

Con lo anterior, considerando el acumulado en el periodo enero – septiembre, durante 2021 el empleo directo cayó 7,1%– producto de la pandemia –, mientras que en lo que va de 2022 hubo una recuperación del 4,5%.

Empleo directo CDS por trimestre móvil



Variación anual empleo nacional y CDS



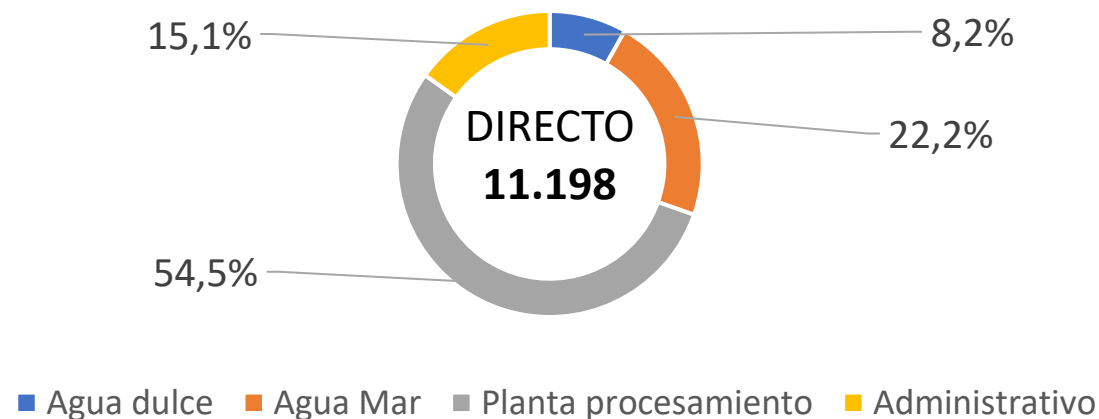
Fuente: Elaboración propia en base a datos autoreportados por las empresas del CDS.

SALMONICULTURA Y EMPLEO DIRECTO

En lo que es la tónica de la industria, la fase productiva más intensiva en trabajo es la planta de procesamiento, con el 54,5% del empleo (6.099 personas). La sigue la fase de Agua Mar con el 22,2% (2.486 personas) y las labores administrativas equivalentes al 15,1% (1.696).

En cuanto al empleo directo de las empresas del CDS por género, se observa que los trabajadores hombres corresponden al 66% del total, mientras que las mujeres abarcan el 34%.

Empleo directo, por fase productiva
julio - septiembre 2022



Empleo directo Consejo del Salmón, por género
julio - septiembre 2022



Fuente: Elaboración propia en base datos autoreportados por las empresas del CDS.

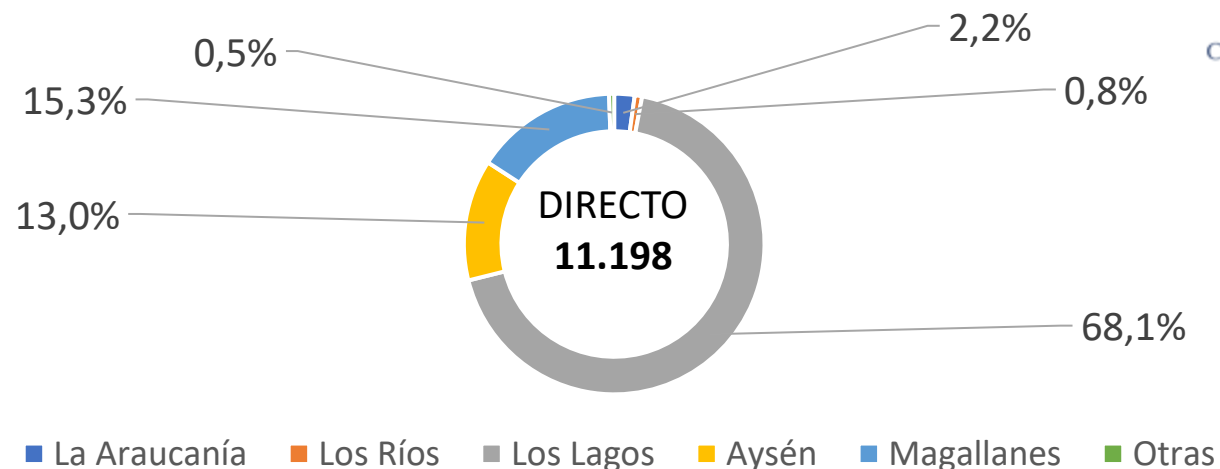
EMPLEO EN REGIONES SALMONICULTORAS

Respecto a la distribución por región del empleo, aquellos generados de manera directa se concentran principalmente en Los Lagos (68,1%), Magallanes (15,3%) y Aysén (13%).

Las regiones de Los Lagos, Aysén y Magallanes consistentemente reportan una tasa de desempleo por debajo de la tasa de desempleo nacional.

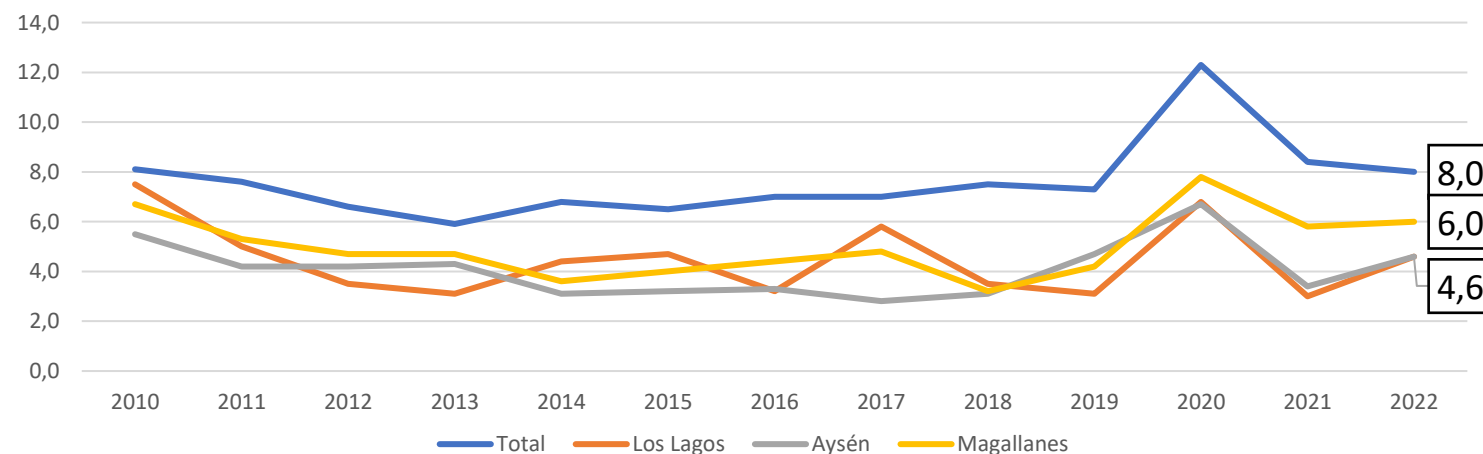
En el trimestre julio – septiembre 2022 la tasa de desempleo nacional fue de 8%, mientras que en las regiones de Los Lagos, Aysén y Magallanes fue de 4,6%, 4,6% y 6% respectivamente (INE).

Empleo directo, por región julio - septiembre 2022



Fuente: Elaboración propia en base a datos autoreportados por las empresas del CDS.

Tasa de desocupación trimestre julio - septiembre, nacional y regional



Fuente: Elaboración propia en base a datos de la Encuesta Nacional de Empleo (INE).

REGIÓN DE LOS LAGOS



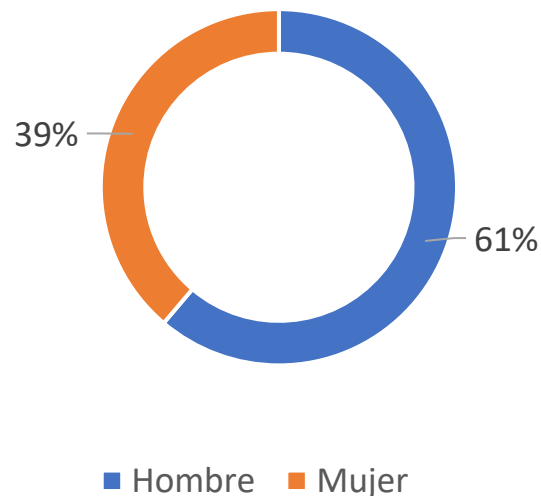
Empleo directo CDS región de **LOS LAGOS: 7.626 personas**

Los Lagos es la región con mayor participación en la generación de empleos de las empresas socias del Consejo del Salmón. Cuenta con una oferta de trabajadores directos equivalente a 7.626 promedio mensual reportada durante el tercer trimestre de 2022. Así, en el acumulado a septiembre de este año, hubo un incremento del 5,6% del empleo, frente a una contracción del 2% para el mismo periodo de 2021.

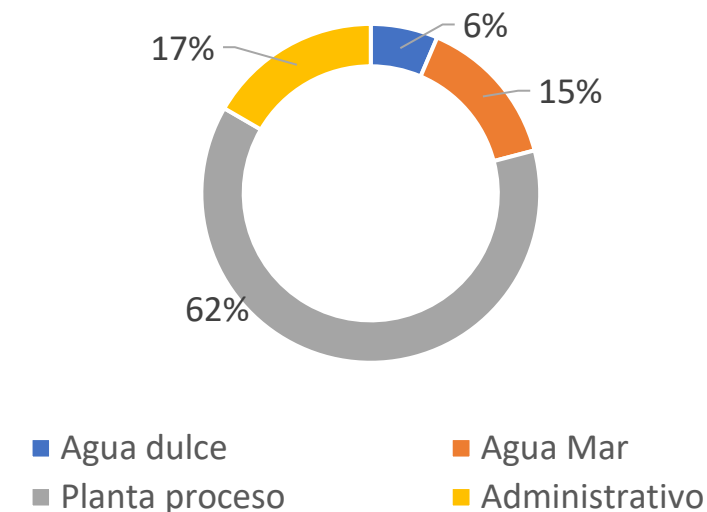
La mayor proporción de empleos se da en la fase de plantas de proceso donde se empleó al 62% del total de trabajadores directos de las empresas del Consejo del Salmón en Los Lagos.

Por otro lado, el empleo femenino vinculado al CDS en la región de Los Lagos equivale al 39% del empleo directo total.

Proporción empleo CDS según sexo
julio – septiembre 2022



Proporción empleo CDS por fase productiva
Julio – septiembre 2022



Fuente: Elaboración propia en base a datos autoreportados por las empresas del CDS.

REGIÓN DE AYSÉN

En la región de Aysén se demandaron mensualmente – en promedio – 1.459 trabajadores directos en el trimestre julio – septiembre de 2022.

Se destaca que, en lo acumulado a septiembre de este año, hubo un incremento del 6,1% del empleo, frente a una contracción del 4,4% para el mismo periodo de 2021.

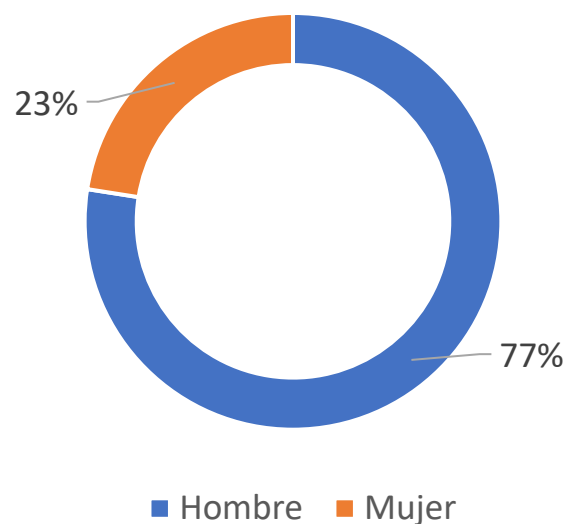
La mayor proporción de empleos en Aysén se da en la fase de agua mar, es decir en centros de cultivo en agua mar, que concentra el 66% del total de trabajadores directos de las empresas del Consejo del Salmón.

En tanto, el empleo femenino en la región alcanzó el 23% durante el trimestre analizado.

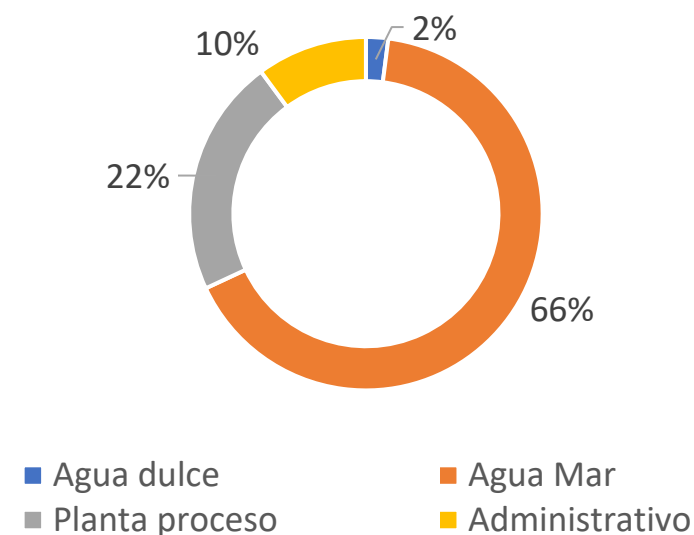


Empleo directo CDS región de **AYSÉN: 1.459 personas**

Proporción empleo CDS según género
julio – septiembre 2022



Proporción empleo CDS por fase productiva
julio – septiembre 2022



Fuente: Elaboración propia en base a datos autoreportados por las empresas del CDS.

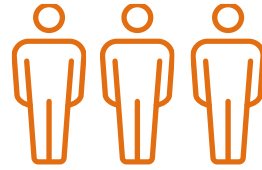
REGIÓN DE MAGALLANES

En el trimestre julio – septiembre 2022, las empresas socias del Consejo del Salmón emplearon mensualmente en promedio 1.716 trabajadores directos en la región de Magallanes.

Con esta cifra, considerando todo 2022 hasta septiembre, hubo un incremento del 3,9% del empleo, frente a una contracción del 30,6% para el mismo periodo de 2021.

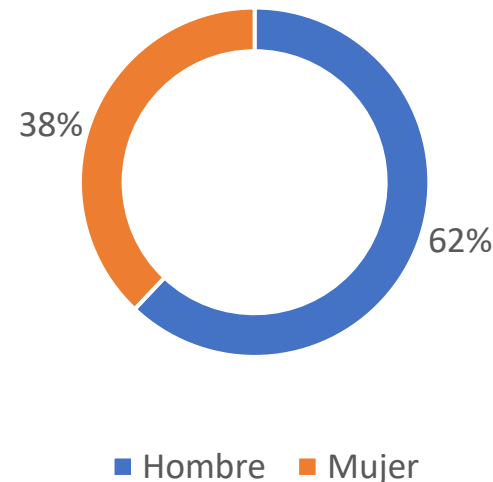
La mayor proporción de empleos se da en la fase de plantas de proceso en donde se emplea al 60% del total de trabajadores directos.

En tanto, el empleo femenino en la región alcanzó el 38% durante el tercer trimestre de 2022.

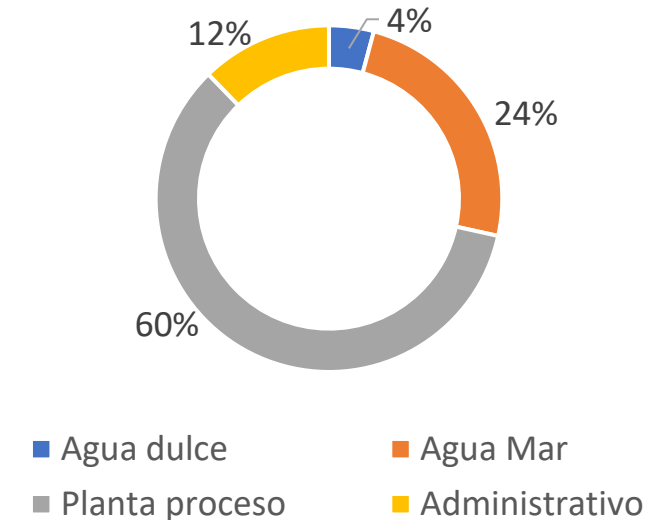


Empleo directo CDS región de **MAGALLANES: 1.716 personas**

Proporción empleo CDS según género
julio – septiembre 2022



Proporción empleo CDS por fase productiva
julio – septiembre 2022



Fuente: Elaboración propia en base a datos autoreportados por las empresas del CDS.



REPORTE DE EMPLEO EN LA SALMONICULTURA

TRIMESTRE JULIO – SEPTIEMBRE 2022



www.consejodelsalmon.cl